

**HOSPITAL REGIONAL DE ALTA ESPECIALIDAD DE OAXACA**

**Estado de Actividades**

Al 31 de Mayo de 2020

(En Pesos)

	<u>2020</u>	<u>2019</u>
<b>INGRESOS Y OTROS BENEFICIOS</b>		
INGRESOS DE LA GESTIÓN		
INGRESOS POR VENTA DE BIENES Y SERVICIOS	\$33,176,141.02	\$13,356,175.53
PARTICIPACIONES, APORTACIONES, TRANSFERENCIAS, ASIGNACIONES, SUBSIDIOS Y OTRAS AYUDAS		
TRANSFERENCIAS, ASIGNACIONES, SUBSIDIOS Y OTRAS AYUDAS	\$283,382,604.14	\$218,390,773.61
OTROS INGRESOS Y BENEFICIOS		
INGRESOS FINANCIEROS	\$377,151.82	\$480,724.52
OTROS INGRESOS Y BENEFICIOS VARIOS	\$20,005.08	\$24,469.89
<b>TOTAL: INGRESOS Y OTROS BENEFICIOS</b>	<b>\$316,955,902.06</b>	<b>\$232,252,143.55</b>
<b>GASTOS Y OTRAS PÉRDIDAS</b>		
GASTOS DE FUNCIONAMIENTO		
SERVICIOS PERSONALES	-\$147,349,007.67	-\$139,489,376.81
MATERIALES Y SUMINISTROS	-\$38,487,406.95	-\$34,766,089.85
SERVICIOS GENERALES	-\$123,592,873.69	-\$76,549,271.34
OTROS GASTOS Y PÉRDIDAS EXTRAORDINARIAS		
ESTIMACIONES, DEPRECIACIONES, DETERIOROS, OBSOLENCIAS Y AMORTIZACIONES	-\$1,645,538.21	-\$898,487.99
OTROS GASTOS	-\$46.48	-\$1.21
<b>TOTAL: GASTOS Y OTRAS PÉRDIDAS</b>	<b>\$311,074,873.00</b>	<b>\$251,703,227.20</b>
<b>RESULTADO DEL EJERCICIO AHORRO / DESAHORI</b>	<b>\$5,881,029.06</b>	<b>-\$19,451,083.65</b>

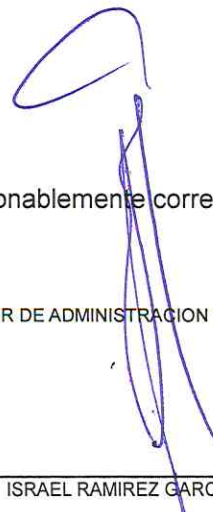
Bajo protesta de decir verdad declaramos que los Estados Financieros y sus notas, son razonablemente correctos y son responsabilidad del emisor.

SUBDIRECTOR DE RECURSOS FINANCIEROS



ARTURO CABALLERO ENRIQUEZ

DIRECTOR DE ADMINISTRACION Y FINANZAS



ISRAEL RAMIREZ GARCIA



**Estado de Situación Financiera**  
**HOSPITAL REGIONAL DE ALTA ESPECIALIDAD DE OAXACA**



(En Pesos)  
Calle Aldama Sin Número  
C.P. 71256  
San Bartolo Coyotepec OAXACA  
RFC HRA061129AG3

Al 31 de mayo de 2020

<b>Activo</b>	<b>2020</b>	<b>2019</b>	<b>Pasivo</b>	<b>2020</b>	<b>2019</b>
<b>Activo Circulante</b>			<b>Pasivo Corto plazo</b>		
EFFECTIVO Y EQUIVALENTES	\$41,730,983.35	\$17,921,494.79	CUENTAS POR PAGAR A CORTO PLAZO	\$41,597,580.79	\$35,407,823.16
DERECHOS A RECIBIR EFFECTIVO O EQUIVALENTES	\$22,920,594.81	\$12,124,262.42	PASIVO DIFERIDO A CORTO PLAZO	\$19,971,748.38	\$11,691,173.38
DERECHOS A RECIBIR BIENES O SERVICIOS	\$2,665,356.14		FONDOS Y BIENES DE TERCEROS EN GARANTIA Y/O ADMI	\$12,160,459.92	\$47,513.14
ALMACENES	\$61,753,541.48	\$34,462,343.68			
ESTIMACION POR PERDIDA O DETERIORO DE ACTIVO CIR	-\$7,307,261.19	-\$471,155.60			
	<b>\$121,763,214.59</b>	<b>\$64,036,945.29</b>		<b>\$73,729,789.09</b>	<b>\$47,146,509.68</b>
<b>Activo No Circulante</b>			<b>Hacienda Pública / Patrimonio</b>		
BIENES MUEBLES	\$131,157,308.61	\$116,044,491.79	HACIENDA PUBLICA /PATRIMONIO CONTRIBUIDO	\$118,977,922.00	\$103,865,105.18
DEPRECIACIONES, DETERIORO Y AMORTIZACION ACUMULAB	-\$117,104,250.13	-\$113,909,831.57	RESULTADO DE EJERCICIOS ANTERIORES	-\$78,855,477.81	-\$79,981,292.88
			RECTIFICACIONES DE RESULTADOS DE EJERCICIOS ANT	\$16,083,010.73	\$14,592,367.18
			Resultados	\$5,881,029.06	-\$19,451,083.65
	<b>\$14,053,058.48</b>	<b>\$2,134,660.22</b>		<b>\$62,086,483.98</b>	<b>\$19,025,095.83</b>
<b>Total de Activos</b>	<b>\$135,816,273.07</b>	<b>\$66,171,605.51</b>	<b>Total de Pasivo y Hacienda Publica / Patrimonio</b>	<b>\$135,816,273.07</b>	<b>\$66,171,605.51</b>

Bajo protesta de decir verdad declaramos que los Estados Financieros y sus notas, son razonablemente correctos y son responsabilidad del emisor.

SUBDIRECTOR DE RECURSOS FINANCIEROS

DIRECTOR DE ADMINISTRACION Y FINANZAS

ARTURO CABALLERO ENRIQUEZ

ISRAEL RAMIREZ GARCIA

**ESTADOS FINANCIEROS DEL SECTOR PARAESTATAL  
HOSPITAL REGIONAL DE ALTA ESPECIALIDAD DE OAXACA  
ESTADO DE CAMBIOS EN LA SITUACIÓN FINANCIERA COMPARATIVO**

*AL 31 de mayo de 2020*

CIFRAS EXPRESADAS EN PESOS

Ejercicio 2020 - 2019		
Activo	ORIGEN	APLICACIÓN
<b>Activo Circulante</b>		
EFFECTIVO Y EQUIVALENTES		23,809,488.56
DERECHOS A RECIBIR EFFECTIVO O EQUIVALENTES		10,796,332.39
ESTIMACION POR PERDIDA O DETERIORO DE ACTIVO CIRCULANTE	6,836,105.59	
<b>TOTAL DEL PASIVO + HACIENDA PÚBLICA Y PATRIMONIO</b>		
<b>Activo No Circulante</b>		
BIENES MUEBLES		15,112,816.82
DEPRECIACIONES, DETERIORO Y AMORTIZACION ACUMULABLE DE BIENES	3,194,418.56	
<b>Activo Circulante</b>		
DERECHOS A RECIBIR BIENES O SERVICIOS		2,665,356.14
ALMACENES		27,291,197.80
<b>Pasivo Corto plazo</b>		
PASIVO DIFERIDO A CORTO PLAZO	8,280,575.00	
FONDOS Y BIENES DE TERCEROS EN GARANTIA Y/O ADMINISTRACION A CORTO PLAZO	12,112,946.78	
<b>Hacienda Pública / Patrimonio</b>		
HACIENDA PUBLICA /PATRIMONIO CONTRIBUIDO	15,112,816.82	
RESULTADO DE EJERCICIOS ANTERIORES	1,125,815.07	
RECTIFICACIONES DE RESULTADOS DE EJERCICIOS ANTERIORES	1,490,643.55	
Resultados	25,332,112.71	



**ESTADOS FINANCIEROS DEL SECTOR PARAESTATAL  
HOSPITAL REGIONAL DE ALTA ESPECIALIDAD DE OAXACA  
ESTADO DE CAMBIOS EN LA SITUACIÓN FINANCIERA COMPARATIVO**

*AL 31 de mayo de 2020*

CIFRAS EXPRESADAS EN PESOS

Ejercicio 2020 - 2019		
Activo	ORIGEN	APLICACIÓN
	73,485,434.08	79,675,191.71

Bajo protesta de decir verdad declaramos que los Estados Financieros y sus notas, son razonablemente correctos y son responsabilidad del emisor.

SUBDIRECTOR DE RECURSOS FINANCIEROS

  
ARTURO CABALLERO ENRIQUÉZ

DIRECTOR DE ADMINISTRACION Y FINANZAS

  
ISRAEL RAMIREZ GARCIA



Concepto	Hacienda Pública / Patrimonio Contribuido	Hacienda Pública / Patrimonio Generado de Ejercicios Anteriores	Hacienda Pública / Patrimonio Generado del Ejercicio	Exceso o Insuficiencia en la Actualización de la Hacienda Pública / Patrimonio	Total
<b>Hacienda Pública / Patrimonio Contribuido Neto de 2019</b>	<b>-\$103,865,105.18</b>				<b>-\$103,865,105.18</b>
Aportaciones	-\$7,156,316.66				-\$7,156,316.66
Donaciones de Capital	-\$96,708,788.52				-\$96,708,788.52
Actualización de la Hacienda Pública/Patrimonio					\$0.00
<b>Hacienda Pública / Patrimonio Generado Neto de 2019</b>		<b>\$65,388,925.70</b>	<b>\$19,451,083.65</b>		<b>\$84,840,009.35</b>
Resultados del Ejercicio (Ahorro/Desahorro)			\$19,451,083.65		\$19,451,083.65
Resultados de Ejercicios Anteriores		\$79,981,292.88			\$79,981,292.83
Revalúos		\$0.00			\$0.00
Reservas		\$0.00			\$0.00
Rectificaciones de Resultados de Ejercicios Anteriores		-\$14,592,367.18			-\$14,592,367.13
<b>Exceso o Insuficiencia en la Actualización de la Hacienda Pública / Patrimonio Neto de 2019</b>					<b>\$0.00</b>
Resultado por Posición Monetaria					\$0.00
Resultado por Tenencia de Activos no Monetarios					\$0.00
<b>Hacienda Pública / Patrimonio Neto Final de 2019</b>	<b>-\$103,865,105.18</b>	<b>\$65,388,925.70</b>	<b>\$19,451,083.65</b>		<b>-\$19,025,095.83</b>
<b>Cambios en la Hacienda Pública / Patrimonio Contribuido Neto de 2020</b>	<b>-\$15,112,816.82</b>				<b>-\$15,112,816.82</b>
Aportaciones	-\$15,079,789.32				-\$15,079,789.32
Donaciones de Capital	-\$33,027.50				-\$33,027.50
Actualización de la Hacienda Pública/Patrimonio					\$0.00
<b>Variaciones de la Hacienda Pública / Patrimonio Generado Neto de 2020</b>		<b>-\$1,125,815.07</b>	<b>-\$26,822,756.26</b>		<b>-\$27,948,571.33</b>
Resultados del Ejercicio (Ahorro/Desahorro)			-\$5,881,029.06		-\$5,881,029.06
Resultados de Ejercicios Anteriores		-\$1,125,815.07	-\$19,451,083.65		-\$20,576,898.72
Revalúos			\$0.00		\$0.00
Reservas			\$0.00		\$0.00
Rectificaciones de Resultados de Ejercicios Anteriores			-\$1,490,643.55		-\$1,490,643.55
<b>Cambios en el Exceso o Insuficiencia en la Actualización de la Hacienda Pública / Patrimonio Neto de 2020</b>					<b>\$0.00</b>
Resultado por Posición Monetaria					\$0.00
Resultado por Tenencia de Activos no Monetarios					\$0.00
<b>Hacienda Pública / Patrimonio Neto Final de 2020</b>	<b>-\$118,977,922.00</b>	<b>\$64,263,110.63</b>	<b>-\$7,371,672.61</b>		<b>-\$62,086,483.98</b>

Bajo protesta de decir verdad declaramos que los Estados Financieros y sus notas, son razonablemente correctos y son responsabilidad del emisor

SUBDIRECTOR DE RECURSOS FINANCIEROS

ARTURO CABALLERO ENRIQUEZ

DIRECTOR DE ADMINISTRACION Y FINANZAS

ISRAEL RAMIREZ GARCIA

**HOSPITAL REGIONAL DE ALTA ESPECIALIDAD DE OAXACA**  
**Estado Analítico del Activo**


**Del 01 de mayo de 2020      Al 31 de mayo de 2020**

(En Pesos)

<i>Concepto</i>		<i>Saldo Inicial</i>	<i>Cargos del Periodo</i>	<i>Abonos del Periodo</i>	<i>Saldo Final</i>	<i>Variación del Periodo</i>
1	Activo	\$132,956,400.65	\$82,095,169.17	\$79,235,296.75	\$135,816,273.07	\$2,859,872.42
1.1	Activo Circulante	\$118,594,978.87	\$82,095,169.17	\$78,926,933.45	\$121,763,214.59	\$3,168,235.72
1.1.1	EFFECTIVO Y EQUIVALENTES	\$50,078,673.74	\$21,701,480.65	\$30,049,171.04	\$41,730,983.35	-\$8,347,690.39
1.1.2	DERECHOS A RECIBIR EFECTIVO O EQUIVALENTES	\$22,525,142.45	\$35,373,787.33	\$34,978,334.97	\$22,920,594.81	\$395,452.36
1.1.5	ALMACENES	\$46,001,097.62	\$22,686,063.56	\$6,933,619.70	\$61,753,541.48	\$15,752,443.86
1.1.6	ESTIMACION POR PERDIDA O DETERIORO DE ACTIVO CIRCULANTE	-\$491,004.55	\$149,551.10	\$6,965,807.74	-\$7,307,261.19	-\$6,816,256.64
1.2	Activo No Circulante	\$14,361,421.78	\$0.00	\$308,363.30	\$14,053,058.48	-\$308,363.30
1.2.3	BIENES INMUEBLES,INFRAESTRUCTURA Y CONTRUCCIONES EN PROCESO					
1.2.4	BIENES MUEBLES	\$131,157,308.61			\$131,157,308.61	\$0.00
1.2.5	ACTIVOS INTANGIBLES	\$0.00			\$0.00	\$0.00
1.2.6	DEPRECIACIONES,DETERIORO Y AMORTIZACION ACUMULABLE DE BIENES	-\$116,795,886.83	\$0.00	\$308,363.30	-\$117,104,250.13	-\$308,363.30
1.2.7	ACTIVOS DIFERIDOS	\$0.00			\$0.00	\$0.00


Bajo protesta de decir verdad declaramos que los Estados Financieros y sus notas, son razonablemente correctos y son responsabilidad del emisor.

SUBDIRECTOR DE RECURSOS FINANCIEROS



ARTURO CABALLERO ENRIQUEZ

DIRECTOR DE ADMINISTRACION Y FINANZAS



ISRAEL RAMIREZ GARCIA





**HOSPITAL REGIONAL DE ALTA ESPECIALIDAD DE OAXACA**  
**Estado Analítico del Activo**

**Del 01 de mayo de 2020      Al 31 de mayo de 2020**  
(En Pesos)

	<i>Concepto</i>	<i>Saldo Inicial</i>	<i>Cargos del Periodo</i>	<i>Abonos del Periodo</i>	<i>Saldo Final</i>	<i>Variación del Periodo</i>
1.2.8	ESTIMACION O PERDIDA POR DETERIORO					
1.2.9	OTROS ACTIVOS NO CIRCULANTES					

Bajo protesta de decir verdad declaramos que los Estados Financieros y sus notas, son razonablemente correctos y son responsabilidad del emisor.

SUBDIRECTOR DE RECURSOS FINANCIEROS

ARTURO CABALLERO ENRIQUEZ

DIRECTOR DE ADMINISTRACION Y FINANZAS

ISRAEL RAMÍREZ GARCIA



**HOSPITAL REGIONAL DE ALTA ESPECIALIDAD DE OAXACA**

Estado Analítico de la Deuda y Otros Pasivos

De 01 de mayo de 2020 Al 31 de mayo de 2020

DENOMINACIÓN DE LAS DEUDAS	MONEDA DE CONTRATACIÓN	INSTITUCIÓN O PAÍS ACREEDOR	SALDO INICIAL DEL PERIODO	SALDO FINAL DEL PERIODO
<b>DEUDA PÚBLICA</b>				
Corto Plazo				
<b>Deuda Interna</b>				
Instrucciones de Crédito				
Títulos y Valores				
Arrendamientos Financieros				
<b>Deuda Externa</b>				
Organismos Financieros Internacionales				
Deuda Bilateral				
Título y Valores				
Arrendamientos Financieros				
<b>Subtotal a Corto Plazo</b>				

Bajo protesta de decir verdad declaramos que los Estados Financieros y sus notas, son razonablemente correctos y son responsabilidad del emisor.





**Largo Plazo**

<b>Deuda Interna</b>			
Instituciones de Crédito			
Títulos y Valores			
Arrendamientos Financieros			
<b>Deuda Externa</b>			
Organismos Financieros Internacionales			
Deuda Bilateral			
Títulos y Valores			
Arrendamientos Financieros			
<b>Subtotal a Largo Plazo</b>			
<b>Otros Pasivos</b>			
<b>Total Deuda y Otros Pasivos</b>			
		-\$108,290,076.82	-\$103,760,414.93
		<b>-\$108,290,076.82</b>	<b>-\$103,760,414.93</b>

Bajo protesta de decir verdad declaramos que los Estados Financieros y sus notas, son razonablemente correctos y son responsabilidad del emisor.

SUBDIRECTOR DE RECURSOS FINANCIEROS

ARTURO CABALLERO ENRIQUEZ

DIRECTOR DE ADMINISTRACION Y FINANZAS

ISRAEL RAMIREZ GARCIA

**HOSPITAL REGIONAL DE ALTA ESPECIALIDAD DE OAXACA**  
**Estado de Flujo de Efectivo**  
**Al 31 de Mayo de 2020**  
**(En Pesos)**

**2020**

**2019**

**FLUJO DE EFECTIVO DE LAS ACTIVIDADES DE GESTIÓN**

<b>ORIGEN</b>	<b>\$42,522,974.28</b>	<b>\$46,827,730.24</b>
Impuestos		
Contribuciones de Mejoras		
Derechos		
Productos de Tipo Corriente		
Aprovechamientos de Tipo Corriente		
Ingresos por Venta de Bienes y Servicios	\$770,342.00	\$1,295,221.00
Ingresos no Comprendidos en las Fracciones de la Ley		
Participaciones y Aportaciones		
Transferencias, Asignaciones, Subsidios y Otras Ayudas	\$41,686,818.99	\$45,446,859.90
Ingresos Financieros	\$65,813.29	\$83,034.27
Otros Ingresos y Beneficios		\$2,615.07
<b>APLICACIÓN</b>	<b>\$45,502,908.91</b>	<b>\$42,535,521.70</b>
Servicios Personales	\$30,468,856.10	\$29,078,533.09
Materiales y Suministros	\$7,166,397.39	\$4,472,063.41
Servicios Generales	\$7,867,626.48	\$8,984,925.20
Transferencias Internas y Asignaciones al Sector Público		
Transferencias al Resto del Sector Público		
Subsidios y Subvenciones		
Ayudas Sociales		
Pensiones y Jubilaciones		
Transferencias a Fideicomisos, Mandatos y Contratos		
Transferencias a la Seguridad Social		
Donativos		
Transferencias al Exterior		
Participaciones		
Aportaciones		
Convenios		

Bajo protesta de decir verdad declaramos que los Estados Financieros y sus notas, son razonablemente correctos y son responsabilidad del emisor.

SUBDIRECTOR DE RECURSOS FINANCIEROS

DIRECTOR DE ADMINISTRACION Y FINANZAS

ARTURO CABALLERO ENRIQUEZ

ISRAEL RAMIREZ GARCIA

**HOSPITAL REGIONAL DE ALTA ESPECIALIDAD DE OAXACA**

**Estado de Flujo de Efectivo**

**Al 31 de Mayo de 2020**

**(En Pesos)**

Otros Gastos	\$28.94	
<b>FLUJOS NETOS DE EFECTIVO POR ACTIVIDADES DE OPERACIÓN</b>	<b>-\$2,979,905.69</b>	<b>\$4,292,208.54</b>
<b>FLUJOS DE EFECTIVO DE LAS ACTIVIDADES DE INVERSIÓN</b>		
<b>ORIGEN</b>	<b>\$0.00</b>	<b>\$0.00</b>
Contribuciones de Capital	\$0.00	\$0.00
Bienes Inmuebles, Infraestructura y Construcciones en Proceso	\$0.00	\$0.00
Bienes Muebles	\$0.00	\$0.00
Otros	\$0.00	\$0.00
<b>APLICACIÓN</b>	<b>\$0.00</b>	<b>\$0.00</b>
Bienes Inmuebles, Infraestructura y Construcciones en Proceso	\$0.00	\$0.00
Bienes Muebles	\$0.00	\$0.00
Otros	\$0.00	\$0.00
<b>FLUJOS NETOS DE EFECTIVO POR ACTIVIDADES DE INVERSIÓN</b>	<b>\$0.00</b>	<b>\$0.00</b>
<b>FLUJOS DE EFECTIVO DE LAS ACTIVIDADES DE FINANCIAMIENTO</b>		
<b>ORIGEN</b>	<b>\$0.00</b>	<b>\$0.00</b>
Endeudamiento Neto		
Interno		
Externo		
Incremento de Otros Pasivos		
Disminución de Activos Financieros	\$0.00	\$0.00
<b>APLICACIÓN</b>	<b>\$0.00</b>	<b>\$0.00</b>
Incrementos de Activos Financieros		
Servicios de la Deuda		
Interno		
Externo		
Disminución de Otros Pasivos		
<b>FLUJOS NETO DE EFECTIVO POR ACTIVIDADES DE FINANCIAMIENTO</b>	<b>\$0.00</b>	<b>\$0.00</b>
<b>INCREMENTO / DISMINUCIÓN NETA EN EL EFECTIVO Y EQUIVALENTES AL EFECTIVO</b>		
<b>EFECTIVO Y EQUIVALENTES AL EFECTIVO AL INICIO DEL EJERCICIO</b>	<b>-\$8,347,690.39</b>	<b>-\$4,437,772.88</b>






HOSPITAL REGIONAL DE ALTA ESPECIALIDAD DE OAXACA

Estado de Flujo de Efectivo

Al 31 de Mayo de 2020

(En Pesos)

EFFECTIVO Y EQUIVALENTES AL EFECTIVO AL FINAL DEL EJERCICIO	-\$8,347,690.39	-\$4,437,772.88
---	-----------------	-----------------

Bajo protesta de decir verdad declaramos que los Estados Financieros y sus notas, son razonablemente correctos y son responsabilidad del emisor.

SUBDIRECTOR DE RECURSOS FINANCIEROS

  
ARTURO CABALLERO ENRIQUEZ

DIRECTOR DE ADMINISTRACION Y FINANZAS

  
ISRAEL RAMIREZ GARCIA