

CONCEPTO	2022	2021	CONCEPTO	2022	2021
INGRESOS Y OTROS BENEFICIOS			GASTOS Y OTRAS PERDIDAS		
Ingresos de la Gestión	490,295	417,513	Gastos de Funcionamiento	64,729,298	61,263,377
Impuestos			Servicios Personales	35,812,885	35,041,855
Cuotas y Aportaciones de Seguridad Social			Materiales y Suministros	17,961,965	16,993,327
Contribuciones de Mejoras			Servicios Generales	10,954,448	9,228,195
Derechos			Transferencia, Asignaciones, Subsidios y Otras Ayudas		
Productos de Tipo Corriente			Transferencias Internas y Asignaciones al Sector Público		
Aprovechamientos de Tipo Corriente			Transferencias al Resto del Sector Público		
Ingresos por Venta de Bienes y Servicios	490,295	417,513	Subsidios y Subvenciones		
Ingresos no Comprendidos en las Fracciones de la Ley de Ingresos Causados en Ejercicios Fiscales Anteriores Pendientes de Liquidación o Pago			Ayudas Sociales		
Participaciones, Aportaciones, Transferencias, Asignaciones, Subsidios y Otras Ayudas	45,962,724	68,272,422	Pensiones y Jubilaciones		
Participaciones y Aportaciones			Transferencias a Fideicomisos, Mandatos y Contratos Análogos		
Transferencias, Asignaciones, Subsidios y Otras Ayudas	45,962,724	68,272,422	Transferencias a la Seguridad Social		
Otros Ingresos y Beneficios	4,282,426	161,800	Donativos		
Ingresos Financieros	61,822	41,450	Transferencias al Exterior		
Incremento por Variación de Inventarios			Participaciones y Aportaciones		
Disminución del Exceso de Estimaciones por Pérdido o Deterioro u Obsolencias			Participaciones		
Disminución de Exceso de Provisiones			Aportaciones		
Otros Ingresos y Beneficios Varios	4,220,604	120,350	Convenios		
Total de Ingresos y Otras Beneficios	50,735,445	68,851,734	Intereses, Comisiones y Otros Gastos de la Deuda Pública		

Bajo protesta de decir verdad declaramos que los Estados Financieros y sus notas, son razonablemente correctos y son responsabilidad del emisor.

SUBDIRECTOR DE RECURSOS FINANCIEROS

ARTURO CABALLERO ENRIQUEZ

DIRECTOR DE ADMINISTRACION Y FINANZAS

ISRAEL RAMIREZ GARCIA

CONCEPTO	2022	2021	CONCEPTO	2022	2021
INGRESOS Y OTROS BENEFICIOS			GASTOS Y OTRAS PERDIDAS		
			Intereses de la Deuda Pública		
			Comisiones de la Deuda Pública		
			Gastos de la Deuda Pública		
			Costo por Cobertura		
			Apoyos Financieros		
			Otros Gastos y Pérdidas Extraordinarias	801,943	296,406
			Estimaciones, Depreciaciones, Deterioros, Obsolescencia y Amortizaciones	801,943	296,406
			Provisiones		
			Disminución de Inventarios		
			Aumento por Insuficiencia de Estimaciones por Pérdida o Deterioro y Obsolescencia		
			Aumento por Insuficiencia de Provisiones		
			Otros Gastos		
			Inversión Pública		
			Inversión Pública no Capitalizable		
			Total de Gastos y Otras Pérdidas	65,531,241	61,559,783
			Resultados del Ejercicio (Ahorro/Desahorro)	-14,795,796	7,291,952

Bajo protesta de decir verdad declaramos que los Estados Financieros y sus notas, son razonablemente correctos y son responsabilidad del emisor.

SUBDIRECTOR DE RECURSOS FINANCIEROS

ARTURO CABALLERO ENRIQUEZ

DIRECTOR DE ADMINISTRACION Y FINANZAS

ISRAEL RAMIREZ GARCIA

(En Pesos)
Calle Aldama Sin Número
C.P. 71294
OAXACA México
RFC HRA061129AG3

Al 31 de marzo de 2022

<i>Activo</i>	<i>2022</i>	<i>2021</i>	<i>Pasivo</i>	<i>2022</i>	<i>2021</i>
Activo Circulante			Pasivo Corto plazo		
EFFECTIVO Y EQUIVALENTES	\$20,705,668.59	\$29,968,461.36	CUENTAS POR PAGAR A CORTO PLAZO	\$53,364,135.72	\$37,502,134.84
DERECHOS A RECIBIR EFFECTIVO O EQUIVALENTES	\$28,128,392.47	\$23,360,589.41	PASIVO DIFERIDO A CORTO PLAZO	\$0.00	\$19,848,324.38
DERECHOS A RECIBIR BIENES O SERVICIOS	\$0.00	-\$16,008.55	FONDOS Y BIENES DE TERCEROS EN GARANTIA Y/O ADMI	\$280,108.10	\$7,742,185.70
ALMACENES	\$229,154,821.43	\$136,277,472.48			
ESTIMACION POR PERDIDA O DETERIORO DE ACTIVO CIR	-\$17,885,320.13	-\$13,459,106.66			
	\$260,103,562.36	\$176,131,408.04		\$53,644,243.82	\$65,092,644.92
Activo No Circulante			Hacienda Pública / Patrimonio		
INVERSIONES FINANCIERAS A LARGO PLAZO	\$63,085,132.07		HACIENDA PUBLICA /PATRIMONIO CONTRIBUIDO	\$168,680,959.09	\$119,410,251.59
BIENES INMUEBLES,INFRAESTRUCTURA Y CONTRUCCIONES	\$18,629,605.83		RESULTADO DE EJERCICIOS ANTERIORES	\$161,882,764.49	-\$7,512,576.99
BIENES.MUEBLES	\$161,219,367.87	\$130,578,266.20	RECTIFICACIONES DE RESULTADOS DE EJERCICIOS ANT	\$24,991,756.39	\$25,097,508.92
DEPRECIACIONES,DETERIORO Y AMORTIZACION ACUMULAB	-\$124,184,807.91	-\$110,211,760.34	Resultados	-\$30,346,863.58	-\$5,589,914.55

Bajo protesta de decir verdad declaramos que los Estados Financieros y sus notas, son razonablemente correctos y son responsabilidad del emisor.

SUBDIRECTOR DE RECURSOS FINANCIEROS

ARTURO CABALLERO ENRIQUEZ

DIRECTOR DE ADMINISTRACION Y FINANZAS

ISRAEL RAMIREZ GARCIA

(En Pesos)

	<u>\$118,749,297.86</u>	<u>\$20,366,505.86</u>		<u>\$325,208,616.40</u>	<u>\$131,405,268.98</u>
Total de Activos	\$378,852,860.22	\$196,497,913.90	Total de Pasivo y Hacienda Publica / Patrimonio	\$378,852,860.22	\$196,497,913.90

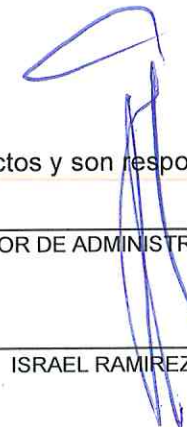
Bajo protesta de decir verdad declaramos que los Estados Financieros y sus notas, son razonablemente correctos y son responsabilidad del emisor.

SUBDIRECTOR DE RECURSOS FINANCIEROS



ARTURO CABALLERO ENRIQUEZ

DIRECTOR DE ADMINISTRACION Y FINANZAS



ISRAEL RAMIREZ GARCIA



CIFRAS EXPRESADAS EN PESOS

Ejercicio 2022 - 2021					
Concepto	Origen	Aplicación	Concepto	Origen	Aplicación
ACTIVO	27,662,054	146,931,869	PASIVO	15,862,001	27,310,402
Activo Circulante	13,689,006	97,661,161	Pasivo Circulante	15,862,001	27,310,402
Efectivo y Equivalentes	9,262,793		Cuentas por Pagar a Corto Plazo	15,862,001	
Derechos a Recibir Efectivo o Equivalentes		4,767,803	Documentos por Pagar a Corto Plazo		
Derechos a Recibir Bienes o Servicios		16,009	Porción a Corto Plazo de la Deuda Pública a Largo Plazo		
Almacenes			Títulos y Valores a Corto Plazo		
Almacenes		92,877,349	Pasivos Diferidos a Corto Plazo		19,848,324
Estimación por Pérdida o Deterioro de Activo Circulantes	4,426,213		Fondos y Bienes de Terceros en Garantía y/o Administración a Corto Plazo		7,462,078
Otros Activos Circulantes			Provisiones a Corto Plazo		
			Otros Pasivos a Corto Plazo		
Activo No Circulante	13,973,048	49,270,708	Pasivo No Circulante		
Inversiones Financieras a Largo Plazo			Cuentas por Pagar a Largo Plazo		
Derechos a Recibir Efectivo o Equivalentes a Largo Plazo			Documentos por Pagar a Largo Plazo		
Bienes Inmuebles, Infraestructura y Construcciones en Proceso		18,629,606	Deuda Pública a Largo Plazo		
Bienes Muebles		30,641,102	Pasivos Diferidos a Largo Plazo		
Activos Intangibles			Fondos y Bienes de Terceros en Garantía y/o Administración a Largo Plazo		
Depreciación, Deterioro y Amortización Acumulada de Bienes	13,973,048		Provisiones a Largo Plazo		
Activos Diferidos					
Estimación por Pérdida o Deterioro de Activos No Circulantes					
Otros Activos No Circulantes					
			HACIENDA PÚBLICA / PATRIMONIO	218,666,049	105,753
			Hacienda Pública/Patrimonio Contribuido	49,270,708	
			Aportaciones		
			Donaciones de Capital		
			Actualización de la Hacienda Pública/Patrimonio	49,270,708	
			Hacienda Pública/Patrimonio Generado	169,395,341	105,753
			Resultados del Ejercicio (Ahorro/Desahorro)		
			Resultados de Ejercicios Anteriores	169,395,341	
			Revalúos		
			Reservas		
			Rectificaciones de Resultados de Ejercicios Anteriores		105,753
			Exceso o Insuficiencia en la Actualización de la Hacienda Pública/Patrimonio		
			Resultado por Posición Monetaria		
			Resultado por Tenencia de Activos no Monetarios		



CIFRAS EXPRESADAS EN PESOS

Ejercicio 2022 - 2021					
Concepto	Origen	Aplicación	Concepto	Origen	Aplicación

BAJO PROTESTA DE DECIR VERDAD DECLARAMOS QUE LOS ESTADOS FINANCIEROS Y SUS NOTAS SON RAZONABLEMENTE CORRECTOS Y RESPONSABILIDAD DEL EMISOR

SUBDIRECTOR DE RECURSOS FINANCIEROS

DIRECTOR DE ADMINISTRACION Y FINANZAS


ARTURO CABALLERO ENRIQUEZ

ISRAEL RAMIREZ GARCIA

Concepto	Hacienda Pública / Patrimonio Contribuido	Hacienda Pública / Patrimonio Generado de Ejercicios Anteriores	Hacienda Pública / Patrimonio Generado del Ejercicio	Ajustes por Cambio de Valor	Total
Rectificaciones de Resultados de Ejercicios Anteriores		25,097,509	-105,753		24,991,756
Patrimonio Neto Inicial Ajustado del Ejercicio	119,410,252				119,410,252
Aportaciones	22,236,106				22,236,106
Donaciones de Capital	97,174,146				97,174,146
Actualización de la Hacienda Pública/Patrimonio					
Variaciones de la Hacienda Pública / Patrimonio Neto del Ejercicio		-7,512,577	-5,589,915		-13,102,492
Resultados del Ejercicio (Ahorro/Desahorro)			-5,589,915		-5,589,915
Resultados de Ejercicios Anteriores		-7,512,577			-7,512,577
Revalúos					
Reservas					
Hacienda Pública / Patrimonio Neto Final del Ejercicio 2022	119,410,252	17,584,932	-5,589,915		131,405,269
Cambios en la Hacienda Pública / Patrimonio Neto del Ejercicio 2022	49,270,708				49,270,708
Aportaciones	18,629,606				18,629,606
Donaciones de Capital	30,641,102				30,641,102
Actualización de la Hacienda Pública/Patrimonio					
Variaciones de la Hacienda Pública / Patrimonio Neto del Ejercicio 2022		169,395,341	-30,346,864		139,048,478
Resultados del Ejercicio (Ahorro/Desahorro)			-30,346,864		-30,346,864
Resultados de Ejercicios Anteriores		169,395,341			169,395,341
Revalúos					
Reservas					
Saldo Neto en la Hacienda Pública / Patrimonio 2022	168,680,959	186,980,273	-30,452,616		325,208,616


Bajo protesta de decir verdad declaramos que los Estados Financieros y susotas, son razonablemente correctos y son responsabilidad del emisor

SUBDIRECTOR DE RECURSOS FINANCIEROS



ARTURO CABALLERO ENRIQUEZ

DIRECTOR DE ADMINISTRACION Y FINANZAS



ISRAEL RAMIREZ GARCIA

HOSPITAL REGIONAL DE ALTA ESPECIALIDAD DE OAXACA
Estado Analítico del Activo

Del 01 de marzo de 2022 Al 31 de marzo de 2022

(En Pesos)

	Concepto	Saldo Inicial	Cargos del Periodo	Abonos del Periodo	Saldo Final	Variación del Periodo
1	Activo	\$391,375,427.72	\$73,786,413.56	\$86,308,981.06	\$378,852,860.22	-\$12,522,567.50
1.1	Activo Circulante	\$266,229,552.87	\$73,786,413.56	\$79,912,404.07	\$260,103,562.36	-\$6,125,990.51
1.1.1	EFFECTIVO Y EQUIVALENTES	\$22,229,645.90	\$10,479,202.67	\$12,003,179.98	\$20,705,668.59	-\$1,523,977.31
1.1.2	DERECHOS A RECIBIR EFECTIVO O EQUIVALENTES	\$34,445,949.29	\$44,231,564.65	\$50,549,121.47	\$28,128,392.47	-\$6,317,556.82
1.1.5	ALMACENES	\$227,439,277.81	\$19,075,646.24	\$17,360,102.62	\$229,154,821.43	\$1,715,543.62
1.1.6	ESTIMACION POR PERDIDA O DETERIORO DE ACTIVO CIRCULANTE	-\$17,885,320.13			-\$17,885,320.13	\$0.00
1.2	Activo No Circulante	\$125,145,874.85	\$0.00	\$6,396,576.99	\$118,749,297.86	-\$6,396,576.99
1.2.3	BIENES INMUEBLES, INFRAESTRUCTURA Y CONTRUCCIONES EN PROCESO	\$18,629,605.83			\$18,629,605.83	\$0.00
1.2.4	BIENES MUEBLES	\$161,219,367.87			\$161,219,367.87	\$0.00
1.2.5	ACTIVOS INTANGIBLES	\$0.00			\$0.00	\$0.00
1.2.6	DEPRECIACIONES, DETERIORO Y AMORTIZACION ACUMULABLE DE BIENES	-\$123,382,864.94	\$0.00	\$801,942.97	-\$124,184,807.91	-\$801,942.97
1.2.7	ACTIVOS DIFERIDOS	\$0.00			\$0.00	\$0.00

Bajo protesta de decir verdad declaramos que los Estados Financieros y sus notas, son razonablemente correctos y son responsabilidad del emisor.

SUBDIRECTOR DE RECURSOS FINANCIEROS

DIRECTOR DE ADMINISTRACION Y FINANZAS

ARTURO CABALLERO ENRIQUEZ

ISRAEL RAMIREZ GARCIA

HOSPITAL REGIONAL DE ALTA ESPECIALIDAD DE OAXACA
Estado Analítico del Activo

Del 01 de marzo de 2022 Al 31 de marzo de 2022

(En Pesos)

	<i>Concepto</i>	<i>Saldo Inicial</i>	<i>Cargos del Periodo</i>	<i>Abonos del Periodo</i>	<i>Saldo Final</i>	<i>Variación del Periodo</i>
1.2.8	ESTIMACION O PERDIDA POR DETERIORO					
1.2.9	OTROS ACTIVOS NO CIRCULANTES					

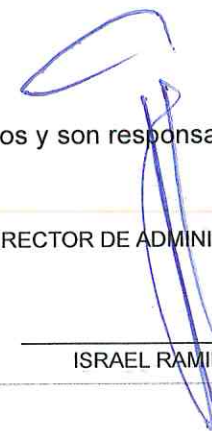
Bajo protesta de decir verdad declaramos que los Estados Financieros y sus notas, son razonablemente correctos y son responsabilidad del emisor.

SUBDIRECTOR DE RECURSOS FINANCIEROS



ARTURO CABALLERO ENRIQUEZ

DIRECTOR DE ADMINISTRACION Y FINANZAS



ISRAEL RAMIREZ GARCIA

HOSPITAL REGIONAL DE ALTA ESPECIALIDAD DE OAXACA

Estado Analítico de la Deuda y Otros Pasivos

De 01 de marzo de 2022

Al 31 de marzo de 2022

DENOMINACIÓN DE LAS DEUDAS	MONEDA DE CONTRATACIÓN	INSTITUCIÓN O PAÍS ACREEDOR	SALDO INICIAL DEL PERIODO	SALDO FINAL DEL PERIODO
DEUDA PÚBLICA				
Corto Plazo				
Deuda Interna				
Instrucciones de Crédito				
Títulos y Valores				
Arrendamientos Financieros				
Deuda Externa				
Organismos Financieros Internacionales				
Deuda Bilateral				
Título y Valores				
Arrendamientos Financieros				
Subtotal a Corto Plazo				
Largo Plazo				

Bajo protesta de decir verdad declaramos que los Estados Financieros y sus notas, son razonablemente correctos y son responsabilidad del emisor.

SUBDIRECTOR DE RECURSOS FINANCIEROS

ARTURO CABALLERO ENRIQUEZ

DIRECTOR DE ADMINISTRACION Y FINANZAS

ISRAEL RAMIREZ GARCIA

Deuda Interna			
Instituciones de Crédito			
Títulos y Valores			
Arrendamientos Financieros			
Deuda Externa			
Organismos Financieros Internacionales			
Deuda Bilateral			
Títulos y Valores			
Arrendamientos Financieros			
Subtotal a Largo Plazo			
Otros Pasivos			
Total Deuda y Otros Pasivos			
		-\$1,790,225.38	\$483,003.52
		-\$1,790,225.38	\$483,003.52

Bajo protesta de decir verdad declaramos que los Estados Financieros y sus notas, son razonablemente correctos y son responsabilidad del emisor.

SUBDIRECTOR DE RECURSOS FINANCIEROS

ARTURO CABALLERO ENRIQUEZ

DIRECTOR DE ADMINISTRACION Y FINANZAS

ISRAEL RAMIREZ GARCIA



CIFRAS EXPRESADAS EN PESOS

Ejercicio 2022 - 2021					
Concepto	Origen	Aplicación	Concepto	Origen	Aplicación
Efectivo y Equivalentes	9,262,793		Cuentas por Pagar a Corto Plazo	15,862,001	
Derechos a Recibir Efectivo o Equivalentes		4,767,803	Documentos por Pagar a Corto Plazo		
Derechos a Recibir Bienes o Servicios		16,009	Porción a Corto Plazo de la Deuda Pública a Largo Plazo		
Almacenes			Títulos y Valores a Corto Plazo		
Almacenes		92,877,349	Pasivos Diferidos a Corto Plazo		19,848,324
Estimación por Pérdida o Deterioro de Activo Circulantes	4,426,213		Fondos y Bienes de Terceros en Garantía y/o Administración a Corto Plazo		7,462,078
Otros Activos Circulantes			Provisiones a Corto Plazo		
			Otros Pasivos a Corto Plazo		
Inversiones Financieras a Largo Plazo			Cuentas por Pagar a Largo Plazo		
Derechos a Recibir Efectivo o Equivalentes a Largo Plazo			Documentos por Pagar a Largo Plazo		
Bienes Inmuebles, Infraestructura y Construcciones en Proceso		18,629,606	Deuda Pública a Largo Plazo		
Bienes Muebles		30,641,102	Pasivos Diferidos a Largo Plazo		
Activos Intangibles			Fondos y Bienes de Terceros en Garantía y/o e Administración a Largo Plazo		
Depreciación, Deterioro y Amortización Acumulada de Bienes	13,973,048		Provisiones a Largo Plazo		
Activos Diferidos					
Estimación por Pérdida o Deterioro de Activos No Circulantes					
Otros Activos No Circulantes					
			Aportaciones		
			Donaciones de Capital		
			Actualización de la Hacienda Pública/Patrimonio	49,270,708	
			Resultados del Ejercicio (Ahorro/Desahorro)		
			Resultados de Ejercicios Anteriores	169,395,341	
			Revalúos		
			Reservas		
			Rectificaciones de Resultados de Ejercicios Anteriores		105,753
			Resultado por Posición Monetaria		
			Resultado por Tenencia de Activos no Monetarios		

BAJO PROTESTA DE DECIR VERDAD DECLARAMOS QUE LOS ESTADOS FINANCIEROS Y SUS NOTAS SON RAZONABLEMENTE CORRECTOS Y RESPONSABILIDAD DEL EMISOR

SUBDIRECTOR DE RECURSOS FINANCIEROS

DIRECTOR DE ADMINISTRACION Y FINANZAS

ARTURO CABALLERO ENRIQUEZ

ISRAEL RAMIREZ GARCIA

HOSPITAL REGIONAL DE ALTA ESPECIALIDAD DE OAXACA

Calle Aldama Sin Número

C.P. 71294

OAXACA México

RFC HRA061129AG3

Pesos

Pasivos Contingentes

Del 01 de marzo de 2022

Al 31 de marzo de 2022

<i>DENOMINACIÓN</i>	<i>SALDO</i>
FIANZAS Y GARANTIAS RECIBIDAS POR DEUDAS A COBRAR	\$154,055,120.32
DEMANDAS JUDICIAL EN PROCESO DE RESOLUCION	\$11,272,159.50
PASIVOS CONTINGENTES	\$165,327,279.82

Bajo protesta de decir verdad declaramos que los Estados Financieros y sus notas, son razonablemente correctos y son responsabilidad del emisor.

SUBDIRECTOR DE RECURSOS FINANCIEROS

DIRECTOR DE ADMINISTRACION Y FINANZAS


ARTURO CABALLERO ENRIQUEZ

ISRAEL RAMIREZ GARCIA

HOSPITAL REGIONAL DE ALTA ESPECIALIDAD DE OAXACA
Patrimonio del Ente Público del Sector Paraestatal
(Cifras en Pesos Mexicanos)

Concepto	Monto
Total de Patrimonio del ente público	-\$325,208,616.00
% Del Patrimonio del ente público que es propiedad del Poder Ejecutivo	100%
Patrimonio del ente público que es propiedad del Poder Ejecutivo	-\$325,208,616.00

Bajo protesta de decir verdad declaramos que los Estados Financieros y sus Notas son razonablemente correctos y responsabilidad del emisor.



ISRAEL RAMIREZ GARCIA
DIRECTOR DE ADMINISTRACION Y FINANZAS



ARTURO CABALLERO ENRIQUEZ
SUBDIRECTOR DE RECURSOS FINANCIEROS